

**АНАЛИЗ РЕЗУЛЬТАТОВ  
УЧЕБНО-ВОСПИТАТЕЛЬНОЙ  
РАБОТЫ**

**І ПОЛУГОДИЕ  
2017-2018уч.г.**

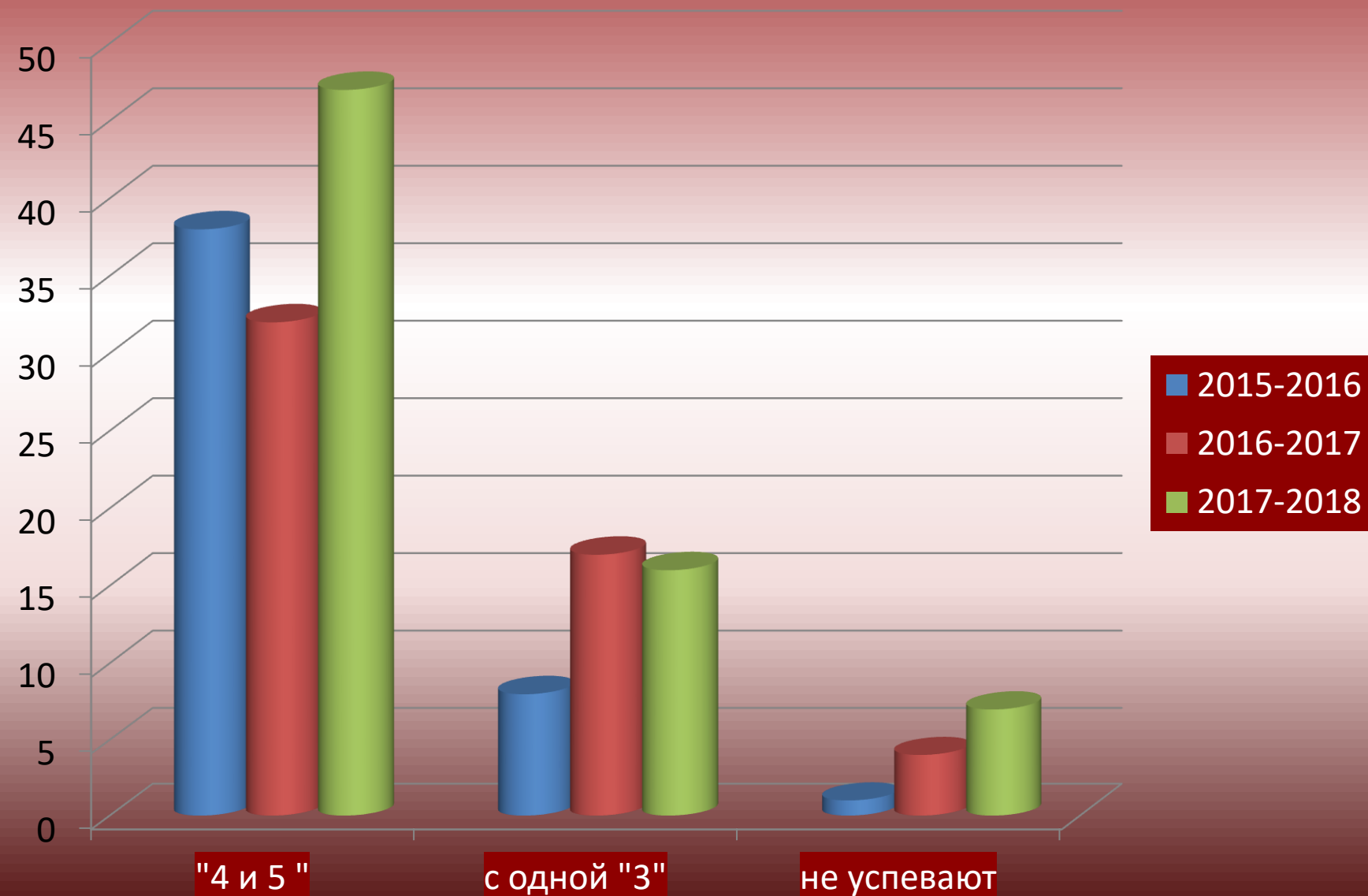
# ДВИЖЕНИЕ УЧАЩИХСЯ ПО ШКОЛЕ

Классы	Число учащихся на начало года		Число учащихся на конец 1 полугодия		Число учащихся обучающихся в ПНД		Число учащихся обучающихся на дому	
	2016-2017	2017-2018	2016-2017	2017-2018	2016-2017	2017-2018	2016-2017	2017-2018
1-4	68	68	72	69	7	5	6	8
5-10	62	74	66	74	14	5	6	6
Всего по школе	130	142	138	143	21	10	12	14

## МОНИТОРИНГ УСПЕВАЕМОСТИ И КАЧЕСТВА ОБУЧЕННОСТИ

	Кол-во пропущенных дней/уроков	Отличники	Количество учащихся окончили на «4»и «5» в первом полугодии	Количество учащихся окончили в первом полугодии с одной «3»	Не успевают
2015-2016	491/2529	0	38	8	1
2016-2017	378/2346	0	32	17	4
2017-2018	47/315	0	47	16	7

# МОНИТОРИНГ УСПЕВАЕМОСТИ И КАЧЕСТВА ОБУЧЕННОСТИ



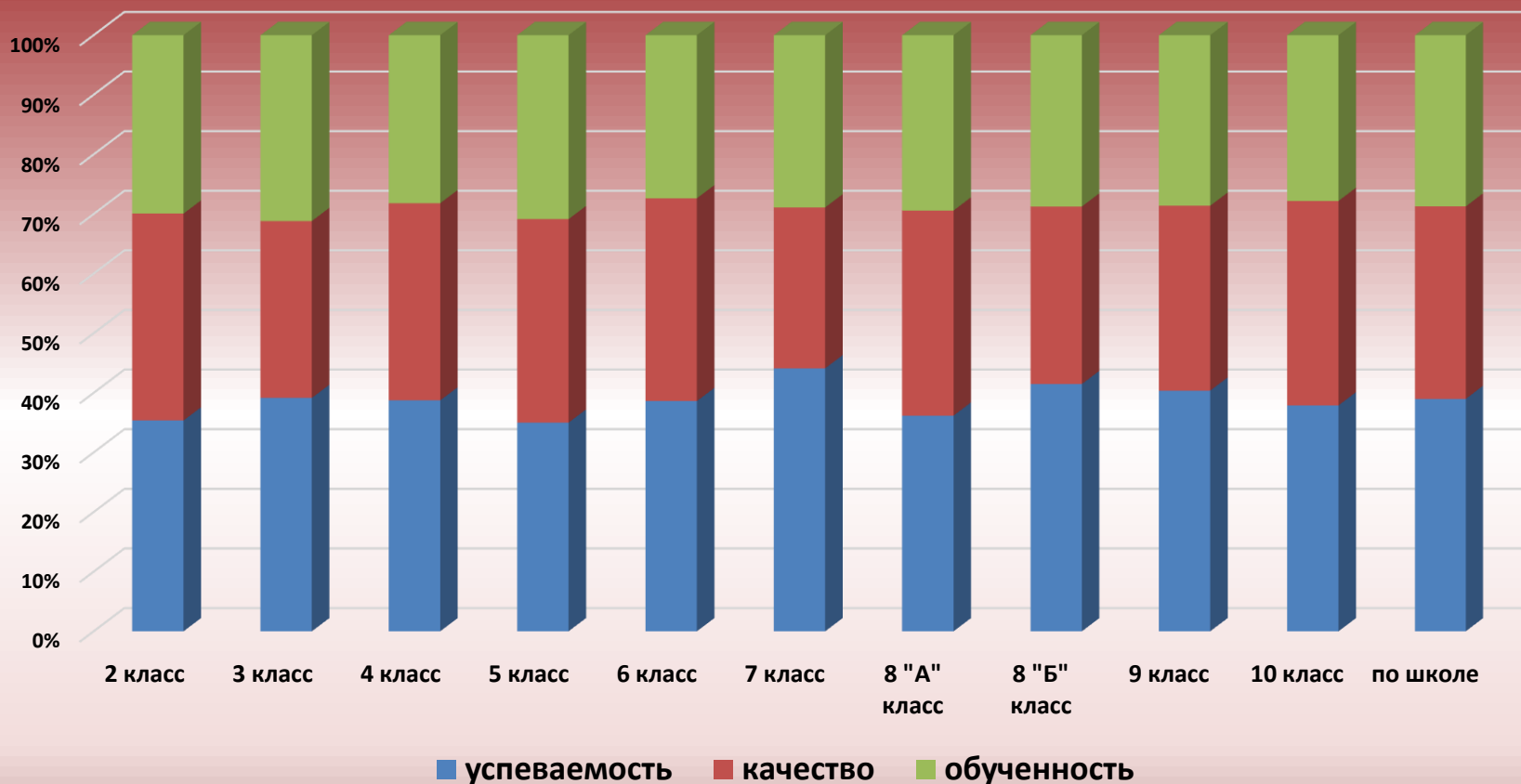
## СРАВНИТЕЛЬНЫЙ АНАЛИЗ

2015-2016 , 2016-2017 , 2017-2018 уч. г.

	НАЧАЛЬНАЯ ШКОЛА			СТАРШАЯ ШКОЛА			ПО ШКОЛЕ (1 полугодие)		
	2015-2016	2016-2017	2017-2018	2015-2016	2016-2017	2017-2018	2015-2016	2016-2017	2017-2018
<b>ОБЩИЙ % УСПЕВАЕМОСТИ</b>	<b>100</b>	<b>98,4</b>	<b>92,3</b>	<b>99,8</b>	<b>99</b>	<b>93,1</b>	<b>99,2</b>	<b>98,7</b>	<b>93,3</b>
<b>ОБЩИЙ %КАЧЕСТВА ЗНАНИЙ</b>	<b>76</b>	<b>77,2</b>	<b>79,9</b>	<b>79,4</b>	<b>79,9</b>	<b>77,5</b>	<b>77,7</b>	<b>78,5</b>	<b>77,3</b>
<b>ОБЩИЙ % ОБУЧЕННОСТИ</b>	<b>72,4</b>	<b>68,4</b>	<b>73</b>	<b>68,6</b>	<b>70,2</b>	<b>69,1</b>	<b>70,5</b>	<b>69,3</b>	<b>68,8</b>

**По всем показателям снижение от 5,4 % до 0,5%**

## ОБЩИЕ ПОКАЗАТЕЛИ ПО КАЖДОМУ КЛАССУ



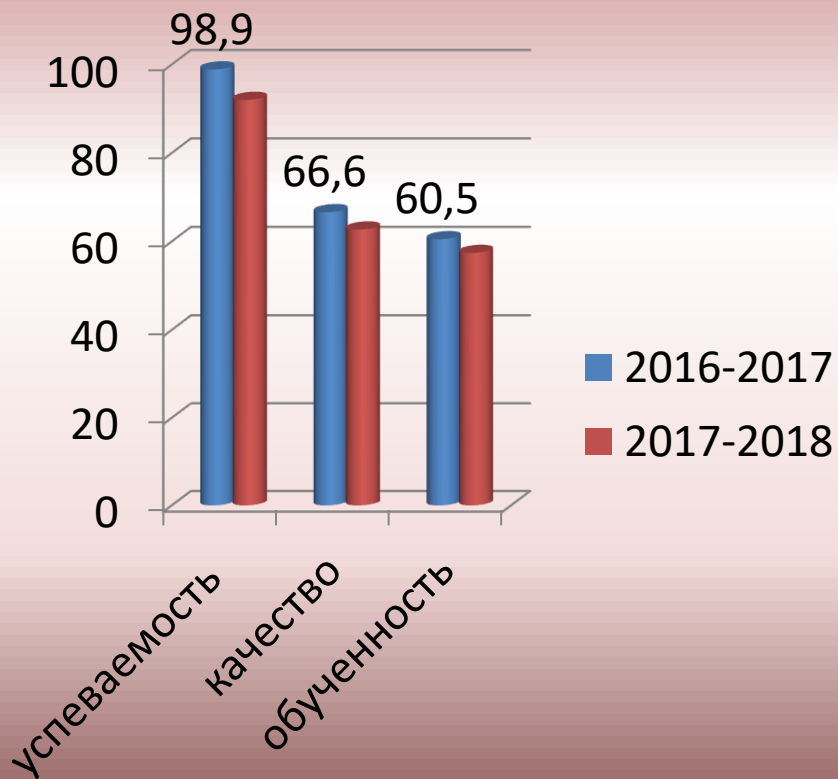
**Самые лучшие показатели по школе в 2, 4, 5, 8, 9 классах**

**Сравнительные результаты контрольных работ  
за первое полугодие:**

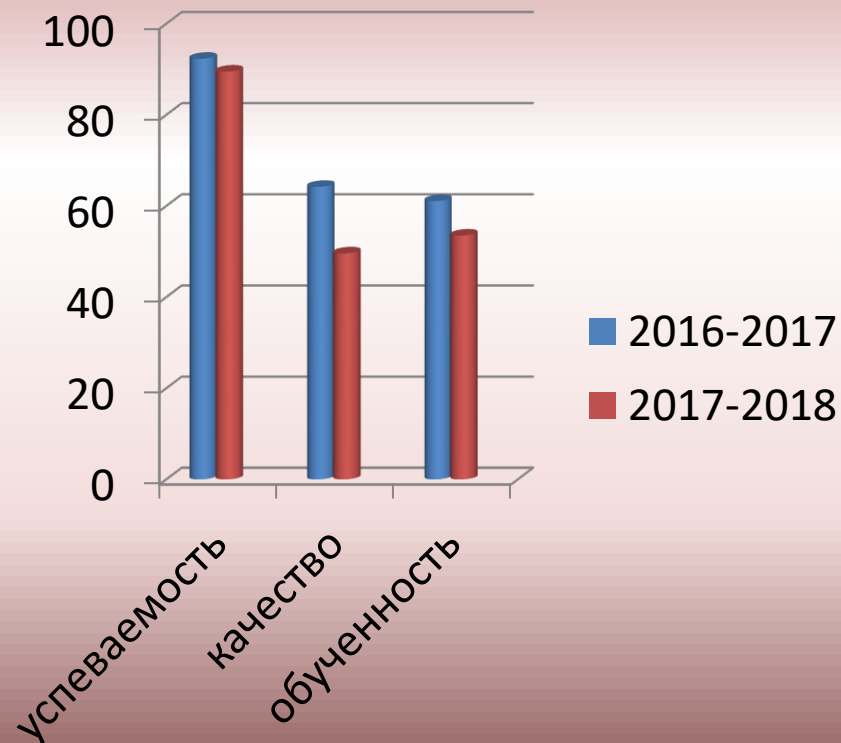
класс	МАТЕМАТИКА			МАТЕМАТИКА (административная к/р)		
	успев-сть	качество	обученность	успев-сть	качество	обученность
<b>5</b>	<b>100</b>	<b>89</b>	<b>77</b>	<b>82</b>	<b>64</b>	<b>52</b>
<b>6</b>	<b>100</b>	<b>56</b>	<b>56</b>	<b>88</b>	<b>50</b>	<b>52</b>
<b>7</b>	<b>44</b>	<b>11</b>	<b>32</b>	<b>67</b>	<b>11</b>	<b>36</b>
<b>8 «А»</b>	<b>100</b>	<b>62</b>	<b>58</b>	<b>100</b>	<b>57</b>	<b>57</b>
<b>8 «Б»</b>	<b>100</b>	<b>50</b>	<b>54</b>	<b>100</b>	<b>60</b>	<b>60</b>
<b>9</b>	<b>100</b>	<b>71</b>	<b>61</b>	<b>100</b>	<b>56</b>	<b>64</b>
<b>10</b>	<b>100</b>	<b>100</b>	<b>64</b>			
<b>По школе</b>	<b>92</b>	<b>62,7</b>	<b>57,4</b>	<b>89,5</b>	<b>49,6</b>	<b>53,5</b>

# Математика

## к/работы за 1 полугодие



## Административные к/работы



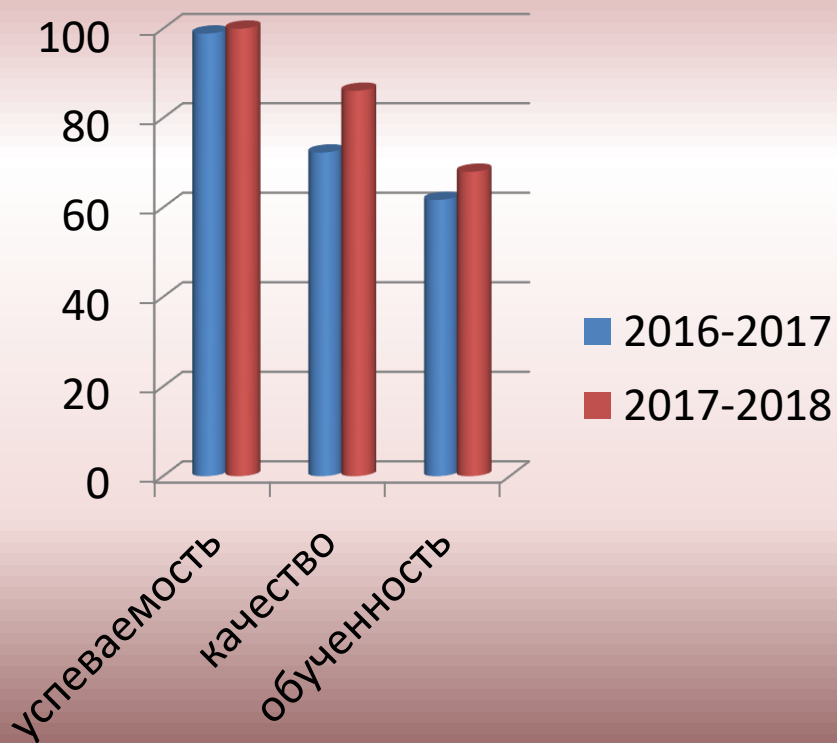


## Сравнительные результаты контрольных работ за первое полугодие:

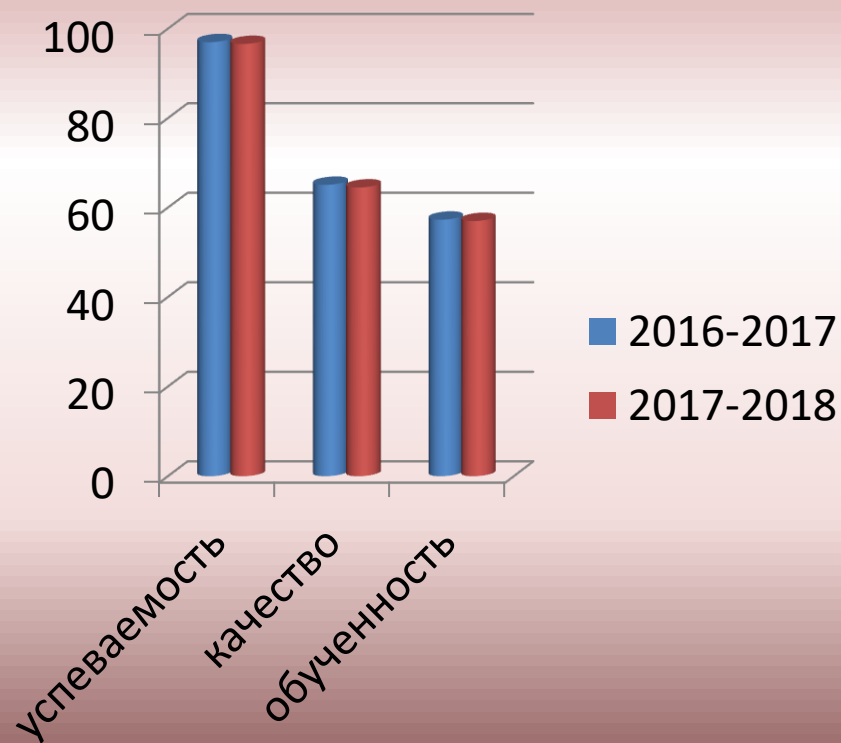
класс	ПИСЬМО и развитие речи			ПИСЬМО и развитие речи (административные к/работы)		
	успев-сть	качество	обученность	успев-сть	качество	обученность
5	100	73	73	100	44	52
6	100	50	50	100	50	54
7	100	100	76	90	70	61
8 «А»	100	100	64	100	50	50
8 «Б»	100	80	73	100	83	59
9	100	100	76	90	90	66
9 -10						
10	100	100	64			
По школе	100	86,1	68	96,6	64,5	57

# Письмо и развитие речи

к/работы за 1 полугодие



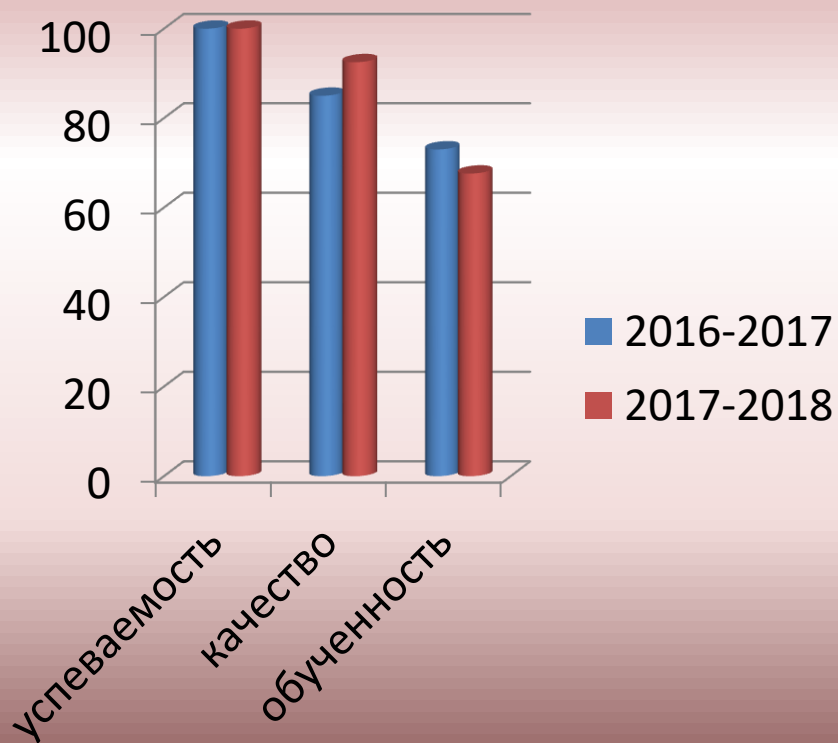
Административные к/работы



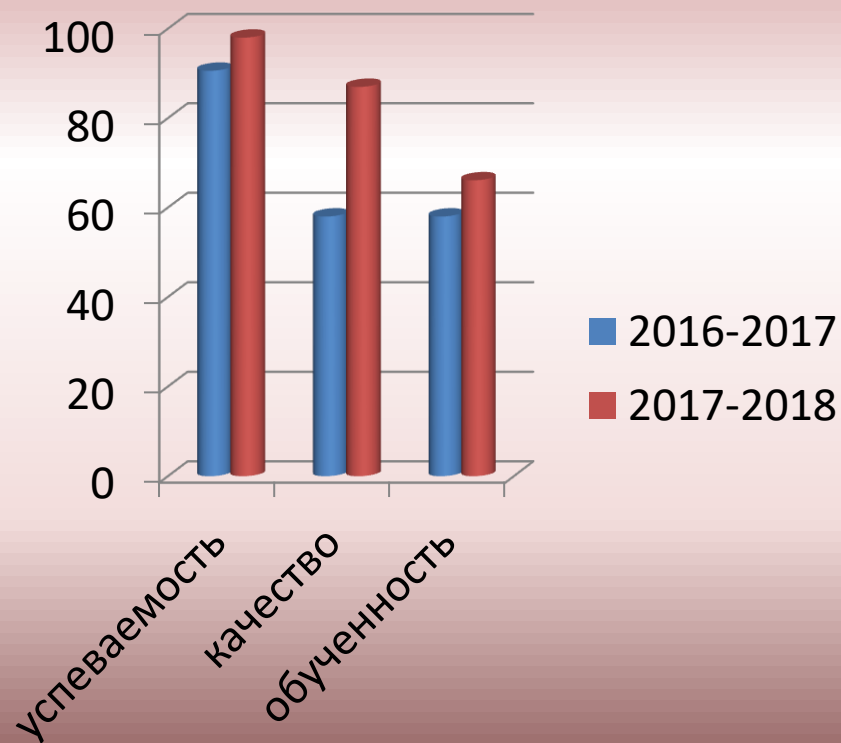
## Результаты административных контрольных работ за первое полугодие:

класс	Трудовое обучение			Социально-бытовая ориентация		
	успев-сть	качество	обученность	успев-сть	качество	обученность
5				88	50	48
6	100	100	79	100	86	75
7	100	100	67,5	100	100	76
8 «А»	100	70	60	100	100	74
8 «Б»				100	100	64
9 - 10	100	100	64	100	86	60
По школе	100	92,5	67,6	98	87	66,1

## Трудовое обучение



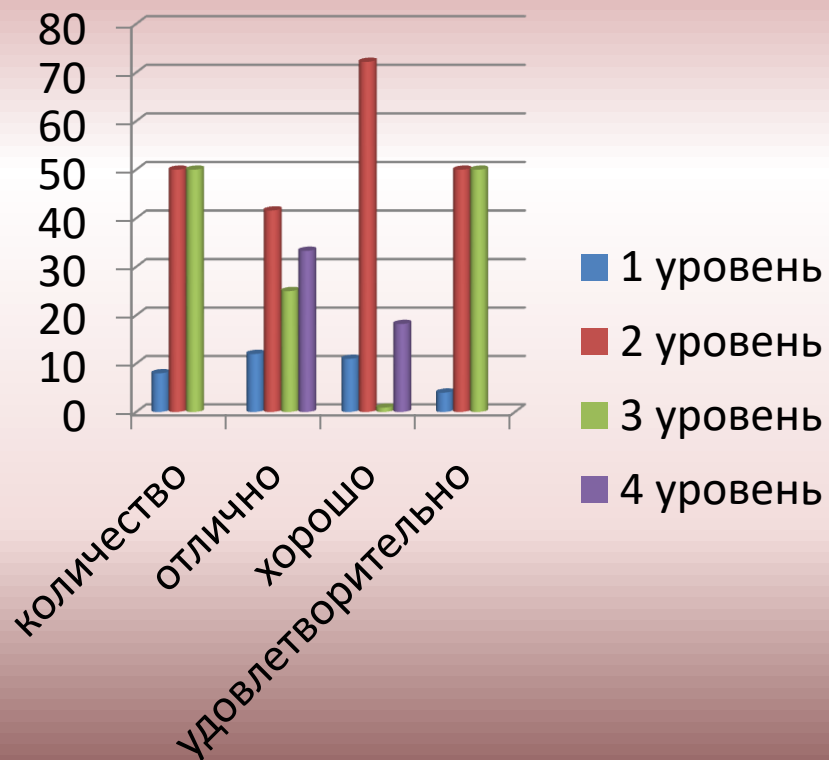
## Социально-бытовая ориентировка



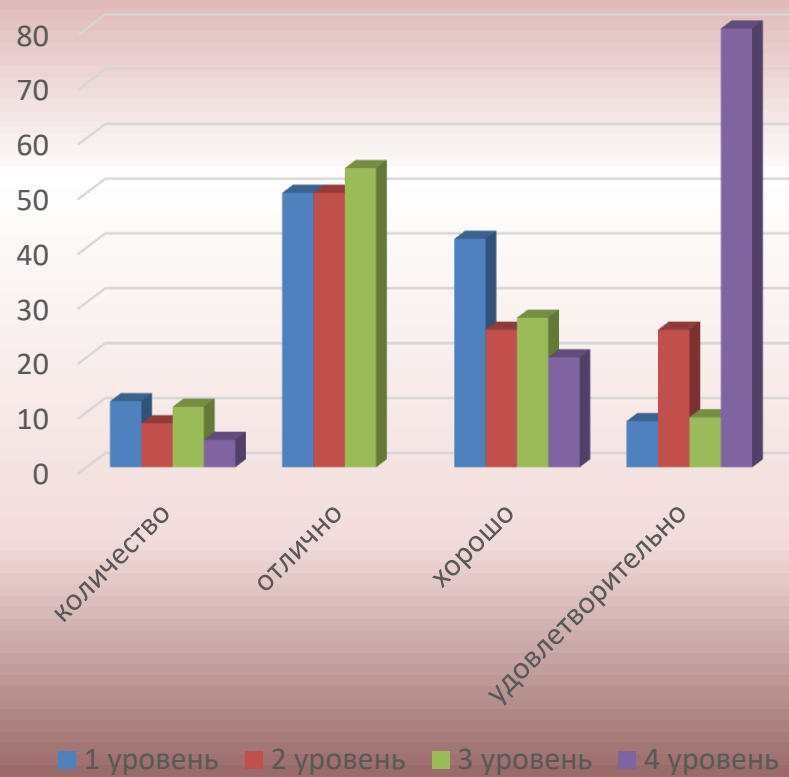
## РЕЗУЛЬТАТЫ КОМПЛЕКСНЫХ КОНТРОЛЬНЫХ РАБОТ в 1- 4 классах

	Кол-во человек		Отлично в %		Хорошо в %		Удовлетворительно в %	
	16-17	17-18	16-17	17-18	16-17	17-18	16-17	17-18
<b>1 уровень</b>	8	12	50	50	50	41,6		8,4
<b>2 уровень</b>	12	8	41,6	50	25	25	33,3	25
<b>3 уровень</b>	11	11	72,2	54,5	0,9	27,2	18,2	9,1
<b>4 уровень</b>	4	5	50		50	20		80

## 2016-2017 учебный год



## 2017-2018 учебный год



# Рекомендации

## педагогам школы:

Пригласить на Совет профилактики обучающихся, имеющих пропуски без уважительной причины, неудовлетворительные результаты по итогам 1 полугодия.

Учителям-предметникам использовать формы и методы оптимизации и активизации познавательной деятельности при организации индивидуальной подготовительной работы с учащимися.

## классным руководителям:

Усилить контроль за посещаемостью и успеваемостью обучающихся, своевременно информировать об этом родителей и администрацию школы.

## социальному педагогу и педагогу-психологу:

Определить формы работы с учащимися 5 - 10 классов группы детей попавшим в трудную жизненную ситуацию, в который обязательно включить: индивидуальные и групповые профилактические беседы, игры, родительские собрания, посещение на дому, педагогические диагностики и т.д.

Фиксировать проводимую с детьми и его родителями коррекционную работу.

# Задачи на 2-ое полугодие:

- 1.Продолжать внедрять новые формы непрерывного повышения профессиональной компетентности учителей.
2. Развивать и совершенствовать формы и методы работы со слабоуспевающими учащимися.
- 3.Продолжать использовать инновационные технологии для повышения качества образования.
- 4.Развивать и совершенствовать уроки на основе интенсификации и оптимизации использования технологий личностно-ориентированного обучения.
- 5.Продолжать внедрять в учебно-воспитательный процесс ФГОС.