

Развиваем мелкую моторику

Для чего нужно развивать точность движений пальцев рук (мелкую моторику)?

Учеными доказано, что развитие рук находится в тесной связи с развитием речи и мышления ребенка.

Уровень развития мелкой моторики и координации движений рук – один из показателей интеллектуального развития и, следовательно, готовности к школьному обучению.

Как правило, ребенок, имеющий высокий уровень развития мелкой моторики, умеет логически рассуждать, у него достаточно хорошо развиты внимание, память, связная речь.

Проверьте, умеет ли Ваш ребенок завязывать шнурки?



Знает ли он названия пальцев рук?

Познакомьтесь с играми и упражнениями, которые способствуют развитию тонких движений пальцев рук

● Разнообразные пальчиковые игры. Например, взрослый рассказывает стихотворение, а ребенок поочередно загибает пальчики на правой руке, затем на левой.

Пять пальцев на руке твоей
Назвать по имени сумей.
Первый палец – боковой –
Называется БОЛЬШОЙ.

Палец второй –
Указчик старательный, -
Не зря называют его
УКАЗАТЕЛЬНЫЙ.

Третий твой палец –
Как раз посредине,
Поэтому СРЕДНИЙ
Дано ему имя.

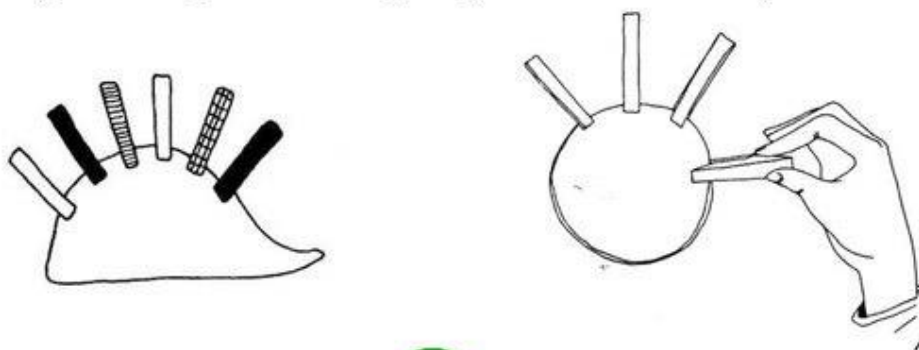
Палец четвертый
Зовут БЕЗЫМЯННЫЙ.
Неповоротливый он
И упрямый.

Совсем как в семье,
Братец младший – любимец.
По счету он пятый,
Зовется МИЗИНЕЦ.

● Работа с пластилином, ножницами, бумагой;
рисование цветными карандашами.




● Можно поиграть с разноцветными прищепками. Для этого вырежьте из картона простейшие формы (круг для солнышка и цветка, полукруг для ежика, треугольник для елочки и т.д.) Попросите ребенка придумать что-нибудь.




● Увлекательно проходит игра со спичками:

- можно выкладывать узоры по образцу;
- по памяти;
- придумать самостоятельно из определенного количества спичек.



● Выкладывание узоров, букв из пуговиц, крупы. Один из вариантов игры: выкладывание разными пальчиками (большим и указательным, большим и средним, большим и безымянным).



● С пятилетнего возраста ребенок может работать с нитками и иглой под контролем взрослых.



● Игры в лото, мозаику, пазлы.

